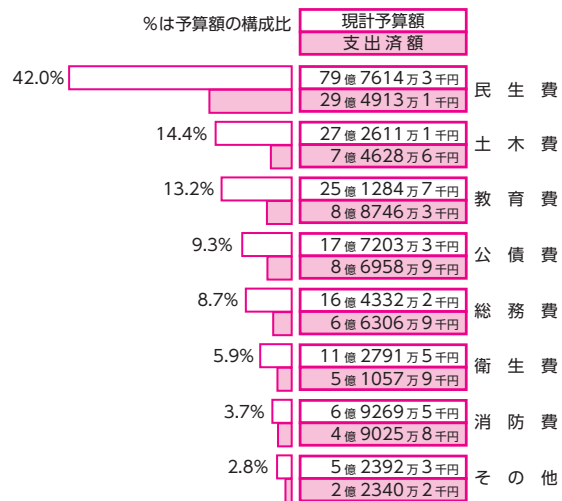


# 市の財

## 令和元年度 上半期予算執行状況 (9月末現在)

一般会計現計予算 189億7498万9千円

一般会計支出済額合計 **73億3977万7千円**



### ◆その他の内訳◆

	現計予算額	支出済額
議会費	1億7467万9千円	8767万9千円
商工費	1億5547万1千円	7678万5千円
農林水産業費	1億4991万8千円	3942万9千円
労働費	3385万2千円	1950万9千円
予備費	1000万 円	0円
災害復旧費	2千円	0円
諸支出金	1千円	0円

※現計予算額には、前年度からの繰越額 6 億 6639 万 6 千円を含む

### 企業会計

会計名	現計予算額	調定済額	支出発生額
水道事業			
収益的収入	8億9000万 円	3億5975万4千円	
収益的支出	7億8700万 円		1億4017万4千円
資本的収入	3億4900万 円	5661万9千円	
資本的支出	7億2704万1千円		9040万6千円
公共下水道事業			
収益的収入	11億7800万 円	3億8617万2千円	
収益的支出	13億1300万 円		2億6874万3千円
資本的収入	9億 33万7千円	2億1349万8千円	
資本的支出	13億3067万7千円		5億2351万3千円

(注) 資本的収支には前年度からの繰越額を含む

### 市債現在高 (令和元年9月末現在)

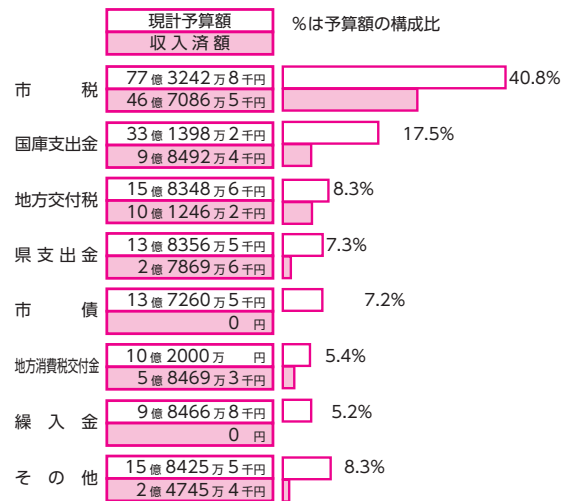
203億563万9千円

目的別区分	現在高
総務債	94 億 1817 万 1 千円
土木債	49 億 9597 万 9 千円
教育債	36 億 1098 万 円
消防債	10 億 3584 万 9 千円
民生債	5 億 4434 万 7 千円
公営住宅債	4 億 2233 万 6 千円
農林水産業債	1 億 4297 万 7 千円
商工債	1 億 3500 万 円

### 納税者1人(1件)当たりの市税負担額 (現年度課税分)

科目	区分	市税負担額 (円)	
		納税者1人(1件)当たり	平成29年度
市民税	個人	109,526	105,990
	法人	334,668	328,336
固定資産税	土地	117,992	117,844
	家屋	113,768	117,668
	償却資産	424,423	445,044
交付金		12,865,500	12,865,500
軽自動車税		9,785	9,385
市たばこ税		115,480,000	160,129,667
都市計画税	土地	16,579	16,376
	家屋	12,171	12,580

一般会計収入済額合計 **77億7909万4千円**



### ◆その他の内訳◆

	現計予算額	収入済額
諸収入	9億4289万4千円	3592万8千円
分担金及び負担金	1億4894万 円	7375万2千円
繰越金	1億5891万6千円	0円
地方譲与税	1億3080万 円	3977万8千円
使用料及び手数料	8638万5千円	5168万2千円
利子割等交付金	5500万 円	1076万5千円
自動車取得税交付金	2700万 円	1713万1千円
財産収入	2031万8千円	1105万9千円
交通安全対策特別交付金	900万 円	398万4千円
寄附金	500万2千円	337万5千円

### 特別会計

会計名	現計予算額	収入済額	支出済額
国民健康保険	44億6885万 円	17億 161万9千円	17億8538万8千円
後期高齢者医療	4億9100万 円	1億9657万9千円	1億7906万2千円
介護保険	25億4800万 円	10億7144万3千円	10億9329万3千円

## 職員給与などの状況

### 部門別職員数 (各年4月1日現在)

	平成30年度	令和元年度
一般行政部門	258 人	266 人
特別行政部門(教育委員会)	49 人	46 人
公営企業等特別会計部門	35 人	33 人
合計	342 人	345 人

※職員数は、一般職に属する正規職員数です。

### 人件費 (平成30年度普通会計決算)

住民基本台帳人口 (平成31年3月末現在)	52,469 人
歳出額 (A)	194億8,973万2千円
人件費 (B)	23億2,621万7千円
人件費割合 (B/A)	11.9%

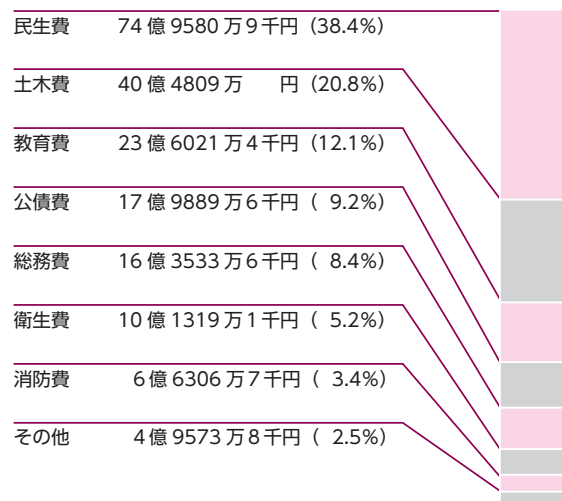
※人件費には、特別職の給与・報酬を含みます

※決算統計の数値のため、市決算額とは異なる場合があります

# 政事情

## 平成30年度 決算

一般会計歳出決算額 **195億1034万1千円**



### ◆その他の内訳◆

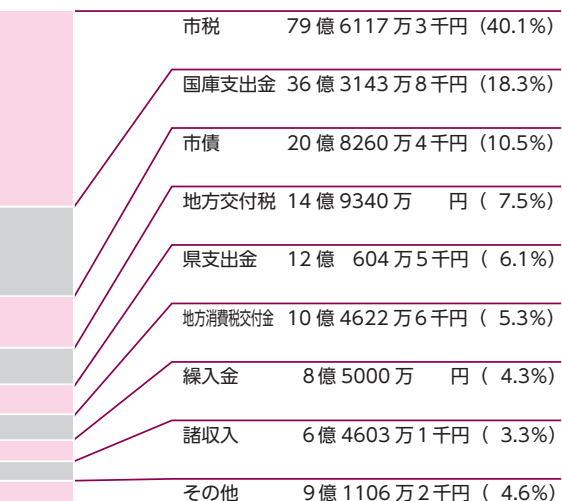
商工費	2億2361万 円
議会費	1億7042万5千円
農林水産業費	7597万1千円
労働費	2573万2千円

### 企業会計

会計名	収入決算額	支出決算額
水道事業	収益的収入 9 億 111 万 6 千円	
	収益的支出	7 億 4742 万 6 千円
資本的収入 2 億 4360 万 9 千円		
資本的支出		5 億 2494 万 4 千円
公共下水道事業	収益的収入 12 億 5144 万 6 千円	
	収益的支出	13 億 3096 万 8 千円
資本的収入 7 億 1490 万 1 千円		
資本的支出		10 億 9223 万 円

(注) ・水道事業会計の平成30年度決算額において、資本的収入額が資本的支出額に対して不足する額 2 億 8133 万 5 千 93 円は、過年度分損益勘定留保資金 2 億 6004 万 2 千 636 円、当年度分消費税および地方消費税資本的収支調整額 2129 万 2 千 457 円で補填。  
・公共下水道事業会計の平成30年度決算額において、資本的収入額が資本的支出額に対して不足する額 3 億 7732 万 9 千 451 円は、過年度分損益勘定留保資金 2 億 3706 万 8 千 466 円、当年度分損益勘定留保資金 1 億 3385 万 2 千 598 円、当年度分消費税及び地方消費税資本的収支調整額 640 万 8 千 387 円で補填。  
・資本的収支には前年度からの繰越額を含む。

一般会計歳入決算額 **198億2797万9千円**



### ◆その他の内訳◆

分担金及び負担金	2 億 8480 万 2 千円
繰越金	2 億 3030 万 1 千円
地方譲与税	1 億 4007 万 円
利子割等交付金	6605 万 6 千円
使用料及び手数料	9094 万 8 千円
自動車取得税交付金	5102 万 円
財産収入	2207 万 9 千円
寄附金	1743 万 2 千円
交通安全対策特別交付金	835 万 4 千円

### 特別会計

会計名	歳入決算額	歳出決算額
国民健康保険	45 億 2906 万 3 千円	44 億 1986 万 2 千円
後期高齢者医療	4 億 8967 万 3 千円	4 億 8811 万 3 千円
介護保険	26 億 5980 万 5 千円	26 億 1484 万 8 千円

### 特殊勤務手当 (平成30年度)

支給実績	20万円
支給職員一人当たり平均支給年額	3,731円
職員全体に占める手当支給職員の割合	16.0%
手当の種類 (手当数)	9 種類

### ラスパイレズ指数

	平成27年	平成28年	平成29年	平成30年
野々市市	96.4	98.7	97.9	98.3
全国市平均	98.7	99.1	99.1	99.1
類似団体	97.5	98.5	98.6	98.6

※ラスパイレズ指数とは、国家公務員の給与水準を100とした場合の地方公務員の給与水準を示す指数

※類似団体とは、人口及び産業構造が似通った他の市町村

※支給割合は、国と同じ

問い合わせ 秘書室 ☎227-6022



問い合わせ

財政課 ☎227-6031