

# 3 第1部 / 野々市市の現状と課題

野々市市のことを  
もっと知ろう！

野々市市は、昭和30年以降人口が増加し続けており(図1)、65歳以上の老年人口の割合が少なく、若い世代が多いまちです(図2)。面積は県内最小ながら、金沢工業大学と石川県立大学があり、また大型商業施設が集積するなど、生活しやすく便利でコンパクトなまちです。

図1. 人口・世帯の推移

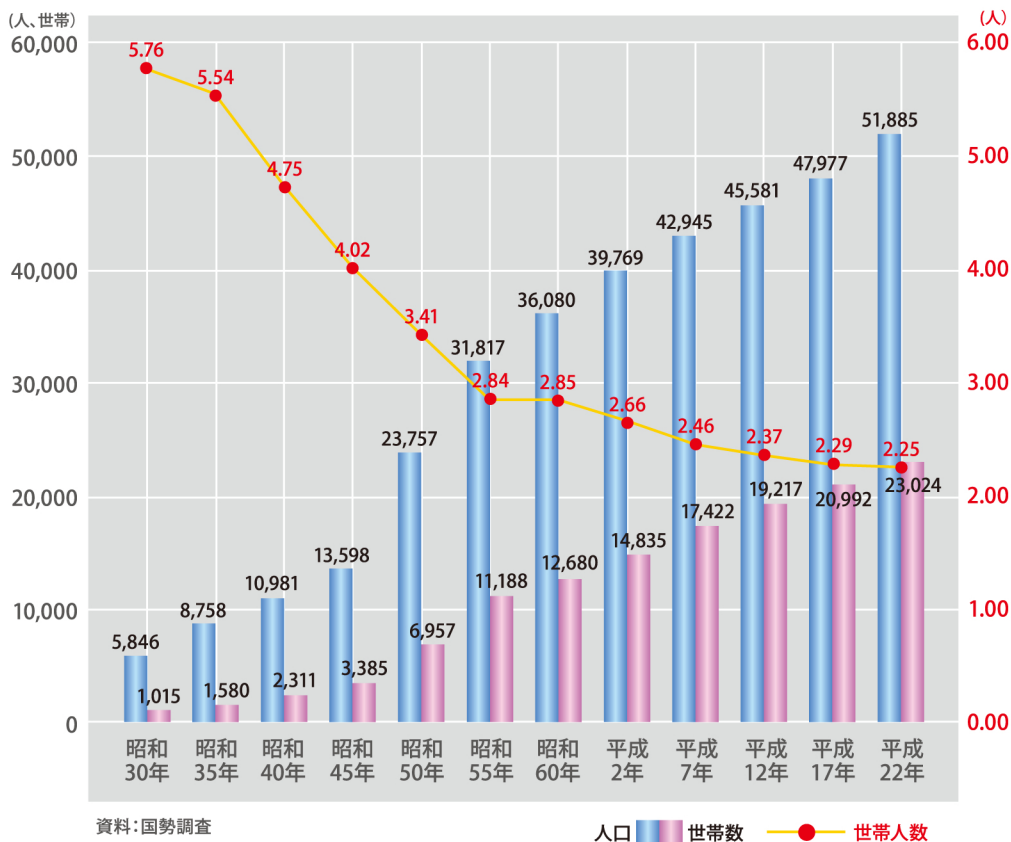
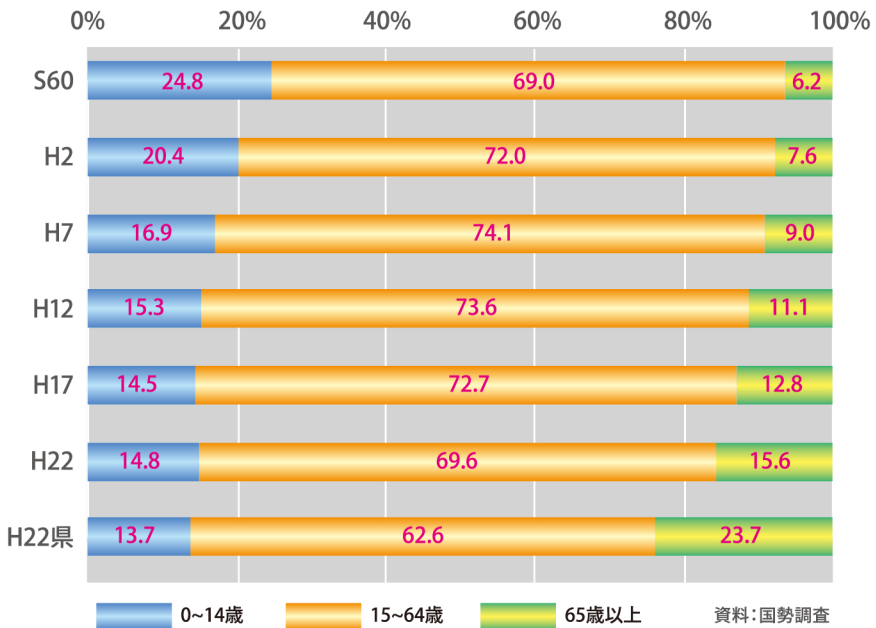


図2. 年代層別の人口比率



平成23年度の人口増加率(市の部門)では全国第1位、平均年齢は県内1位の若さであるなど(資料1)、みんなが認める「元気なまち」であり、また、住みよさランキング2012・2013(東洋経済新報社)でも2年連続全国2位となり(表1)、「住みよいまち」という認識も確立しつつあります。

## 資料1.野々市市No.1データ

■人口増加率(市の部門) 全国第1位

(平成23年度)

■平均年齢(若さ) 39.7歳 県内第1位

(平成22年国勢調査)

■女性の平均寿命 県内第1位 88.3歳 全国市町村中第6位

(平成22年)

■面積に対する一般診療所数 県内第1位

(平成23年10月1日現在)

■面積に対する事業所数 県内第1位

(平成21年7月1日現在)

■水道事業における基幹管路の耐震化の割合 県内第1位

(平成24年度)

■日本最初の耕地整理である田区改正を「農事社」で実施

(明治20年)

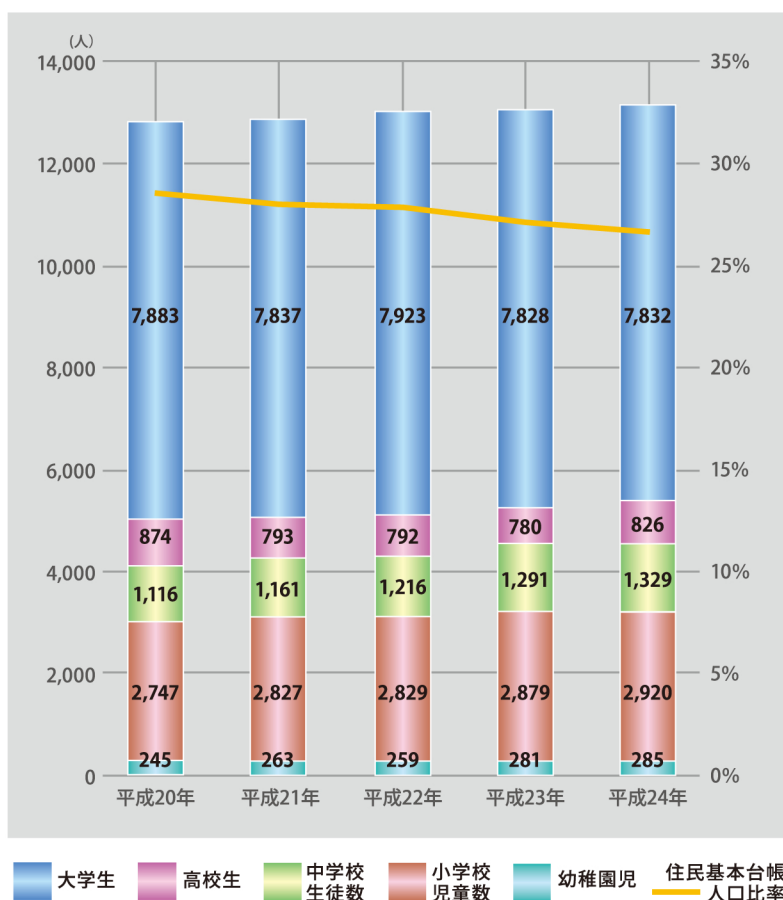


表1.住みよさランキング(東洋経済新報社)

総合 ランキング		2012年	2013年	評価指数等
		2	2	
1	安心度	5	1	病院数、介護施設定員数、出生数など
2	利便性	1	1	小売年間販売、大型店舗面積など
3	快適度	13	5	下水道浄化整備、公園面積、転出入人口比、新設住宅着工戸数など
4	富裕度	255	256	財政指標、税金、所得など
5	住宅水準 充実度	752	754	住宅延床面積、持ち家率など
	都市数	788	790	

さらに、市内には幼稚園から小学校、中学校、高等学校、大学までの一連の教育機関が設置され、教育を受けている人の数は、住民基本台帳人口比率では25%相当となります(図3)。そして、文化施設やスポーツ施設も充実し、文化協会や体育協会が活発に活動しています(資料2)。また、全国的に有名な芸術家・スポーツ選手を輩出するなど「教育・文化・スポーツのまち」としての要素も持っています。

図3. 教育受講者数と住民基本台帳人口比率



## 資料2. 文化協会と体育協会の構成

### 文化協会

野々市じょんから節保存会	将棋協会
菊花協会	読書会
椿愛好会	連絡協議会
美術文化協会	社交ダンス愛好会
音楽文化協会	民謡協会
華道協会	俳句協会
盆栽愛好会	茶道協会
囲碁協会	短歌協会
	能楽愛好会

### 体育協会

バレーボール協会	トランポリン協会
剣道協会	サッカー協会
陸上競技協会	水泳協会
卓球協会	ゲートボール協会
弓道協会	柔道協会
ソフトボール協会	山岳協会
クレー射撃協会	グラウンド・ゴルフ協会
ボウリング協会	ゴルフ協会
野球協会	空手道協会
バスケットボール協会	太極拳協会
テニス協会	ラグビーフットボール協会
バドミントン協会	パークゴルフ協会
スキー協会	少林寺拳法協会
ソフトテニス協会	バウンドテニス協会
相撲連盟	ハンドボール協会

